

ГАУЗ ТО «Городская поликлиника №17»

ВО ИМЯ ЖИЗНИ

Номинация
«Женское здоровье»



ГАУЗ ТО «ГОРОДСКАЯ ПОЛИКЛИНИКА №17»

Социально-ориентированная медицинская организация, осуществляющая деятельность в области здравоохранения и оказывающая первичную медико-санитарную помощь в амбулаторных условиях.

- **5 корпусов**
- **820 сотрудников, в том числе 36 специалистов женской консультации**
- **140 085 человек прикреплены к поликлинике**
- **62 462 женщин обслуживает женская консультация, в том числе 42 956 фертильного возраста**

За осуществление комплекса системных и эффективных диагностических и лечебных мероприятий, направленных на сохранение здоровья женщин и улучшение качества их жизни, отвечает отделение **женской консультации поликлиники**. Здесь оказывается всесторонняя медико-санитарная помощь: от консультаций и профилактики до наблюдения и лечения всех видов акушерской и гинекологической патологии.

С учетом ухудшения в России демографических показателей, снижения деторождения, увеличения числа абортотворения и бесплодия, деятельность женской консультации приобретает серьезный уровень значимости. В связи с этим мы разработали системный, контролируемый и охватывающий разные слои населения план мероприятий и программ.

В том числе благодаря ему сегодня мы достигаем положительных результатов в лечении, находим правильные решения даже в сложных диагностических случаях и обеспечиваем профессиональную поддержку тем, кто нуждается в наших советах и помощи.

ОСНАЩЕНИЕ ЖЕНСКОЙ КОНСУЛЬТАЦИИ

Кабинеты приема и диагностические кабинеты оснащены согласно стандарту оснащения женской консультации.



В каждом кабинете имеется кольпоскоп, доплеровский анализатор сердечно-сосудистой деятельности матери и плода, персональный компьютер с принтером, сканером и ксероксом.



В кабинетах врачей смотровая зона отделена от зоны приема врача акушера-гинеколога.



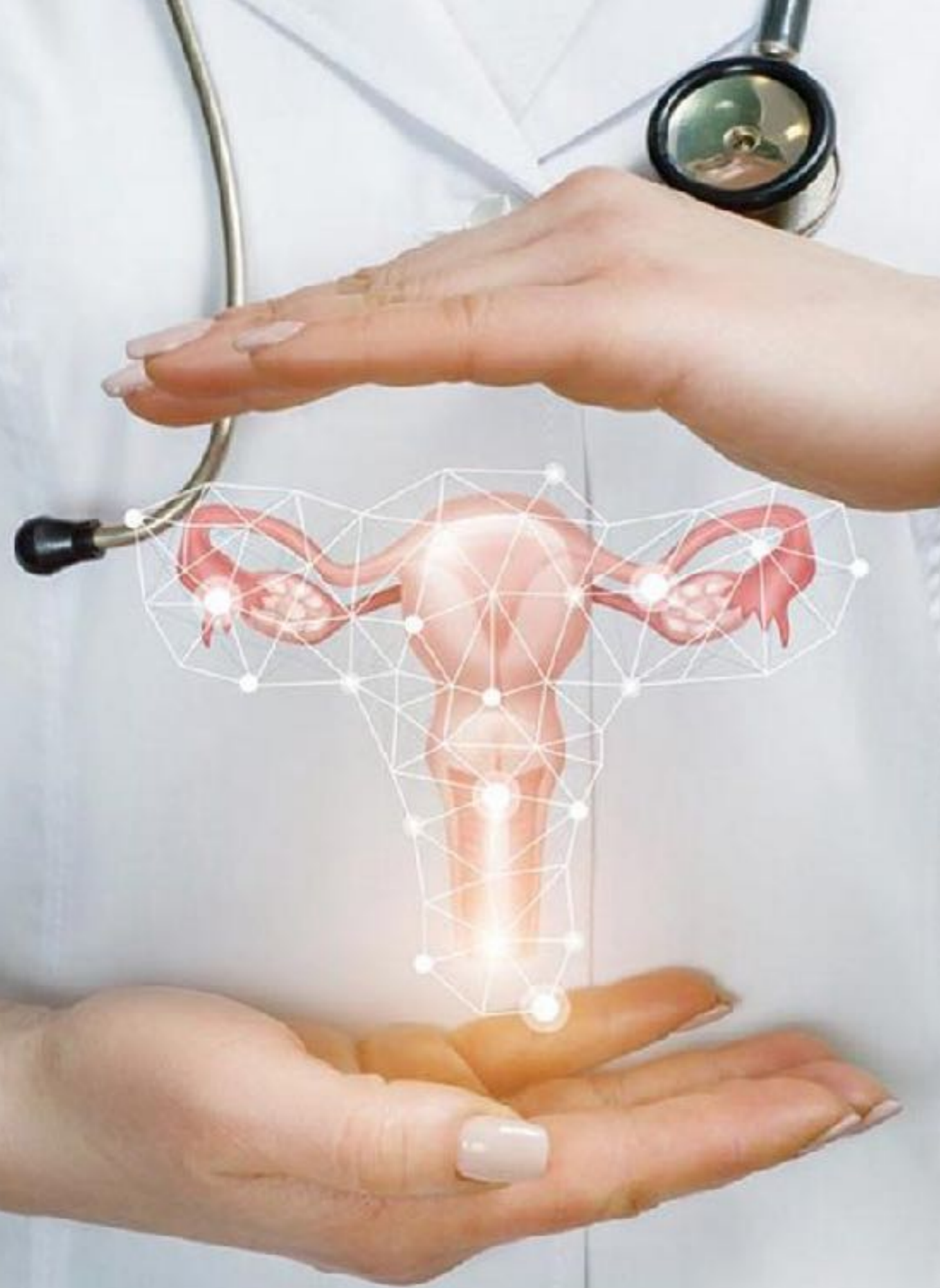
В женской консультации организован кабинет ультразвуковой диагностики: скрининговые исследования беременных женщин проводятся на ультразвуковом аппарате экспертного класса «Voluson e 6».



Для беременных организован прием врача-терапевта, который расположен в отдельно выделенном кабинете женской консультации. Кабинет функциональной диагностики оборудован аппаратами ЭКГ и фетальными кардиомониторами.



Малые хирургические вмешательства – биопсия шейки матки, удаление полипов шейки матки, коагуляция патологических участков после проведения гистологического исследования выполняются в специализированном кабинете патологии шейки матки на аппаратах «ФОТЕК» и «СУРГИТРОН». Методикой данных процедур владеют все доктора отделения.



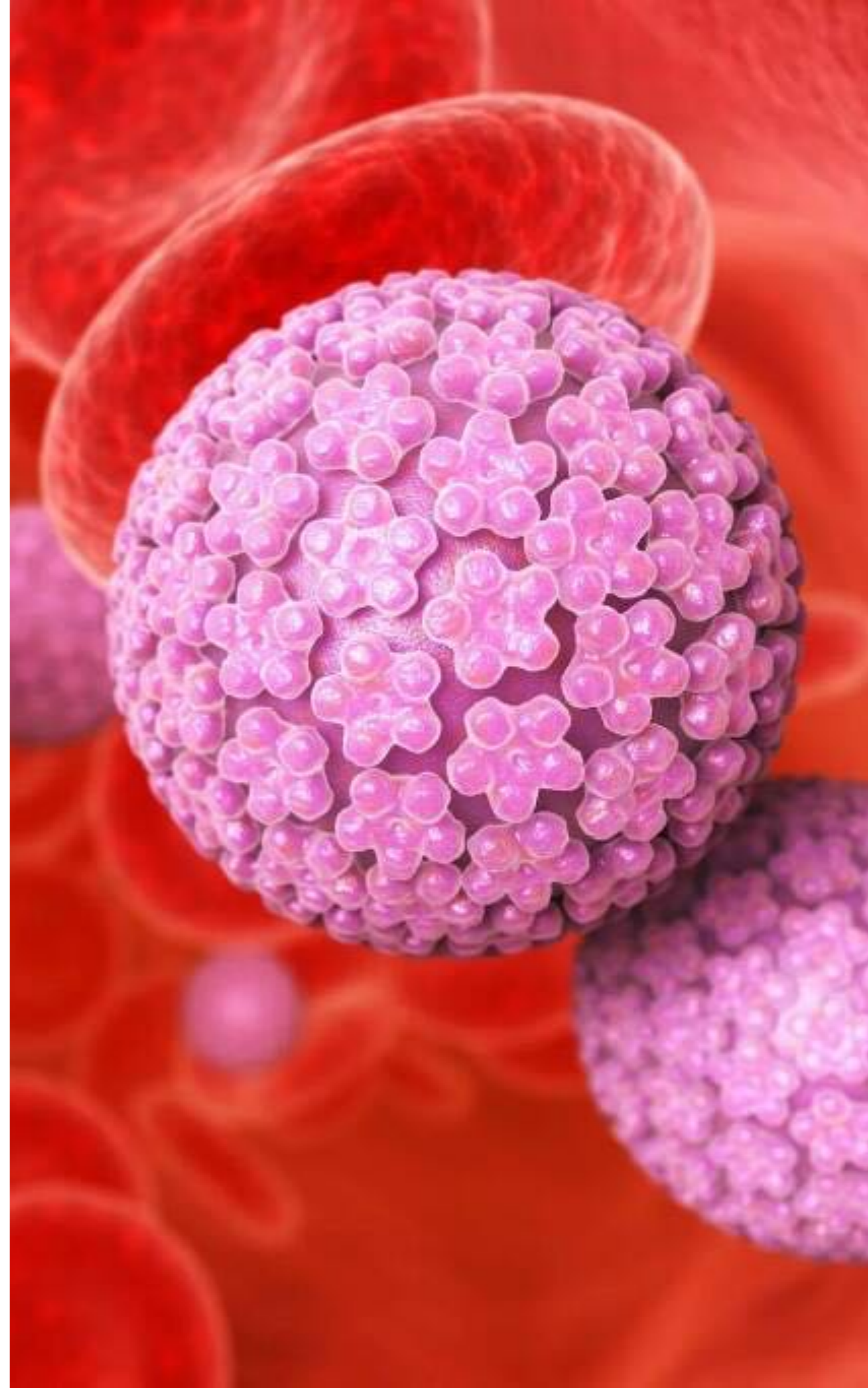
**РЕПРОДУКТИВНОЕ
ЗДОРОВЬЕ
ЖЕНЩИНЫ —
ЗДОРОВЬЕ НАЦИИ**

Диагностика патологии шейки матки на амбулаторном этапе

Женское здоровье — созданная природой, слаженная система, которая дарит радость материнства и гармоничных отношений.

К сожалению, как и любая система, она может давать сбои. К такому сбою относится рак шейки матки.

Снижение данного заболевания у женщин во многом зависит от неукоснительного выполнения порядка оказания медицинской помощи и грамотной маршрутизации пациенток. Вот почему активное выявление рака и предраковых заболеваний наружных локализаций женской половой сферы является приоритетным направлением профилактической деятельности амбулаторного звена.





В ГАУЗ ТО «Городская поликлиника №17» с целью выявления, диагностики и профилактики гинекологических заболеваний внедрена медицинская услуга «Диагностика патологии шейки матки на амбулаторном этапе».

Услуга оказывается в рамках ОМС и представляет собой профосмотр в специализированном кабинете, куда женщины направляются с приемов врачей-терапевтов, врачей узких специальностей, в процессе прохождения диспансеризации или профилактического осмотра.



Оснащение кабинета патологии шейки матки

соответствует требованиям Российского законодательства и включает:

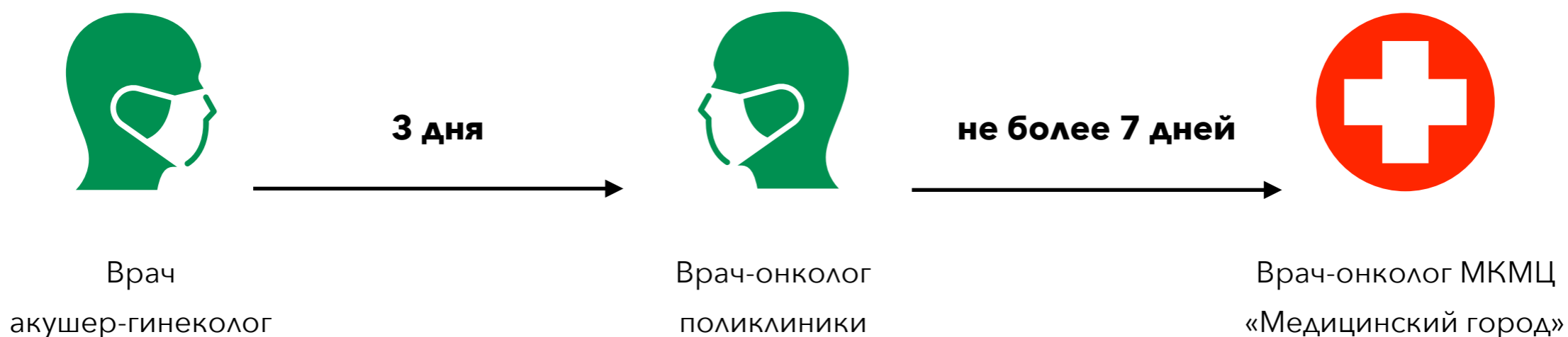
- радиоволновую хирургию
- высокочастотную электрохирургию
- кольпоскопическую видеосистему с возможностью фиксации изображения и архивации полученных данных на компьютере для сравнительной характеристики данных пациента до и после лечения
- удобные мягкие кресла с функцией изменения положения для удобства пациента и врача (актуально для людей старшей возрастной группы и людей с ограниченными физическими возможностями)

Осмотр проводится нашими специалистами в короткие сроки и с применением малоинвазивной безболезненной процедуры, которая помогает в диагностике и профилактике заболеваний шейки матки.



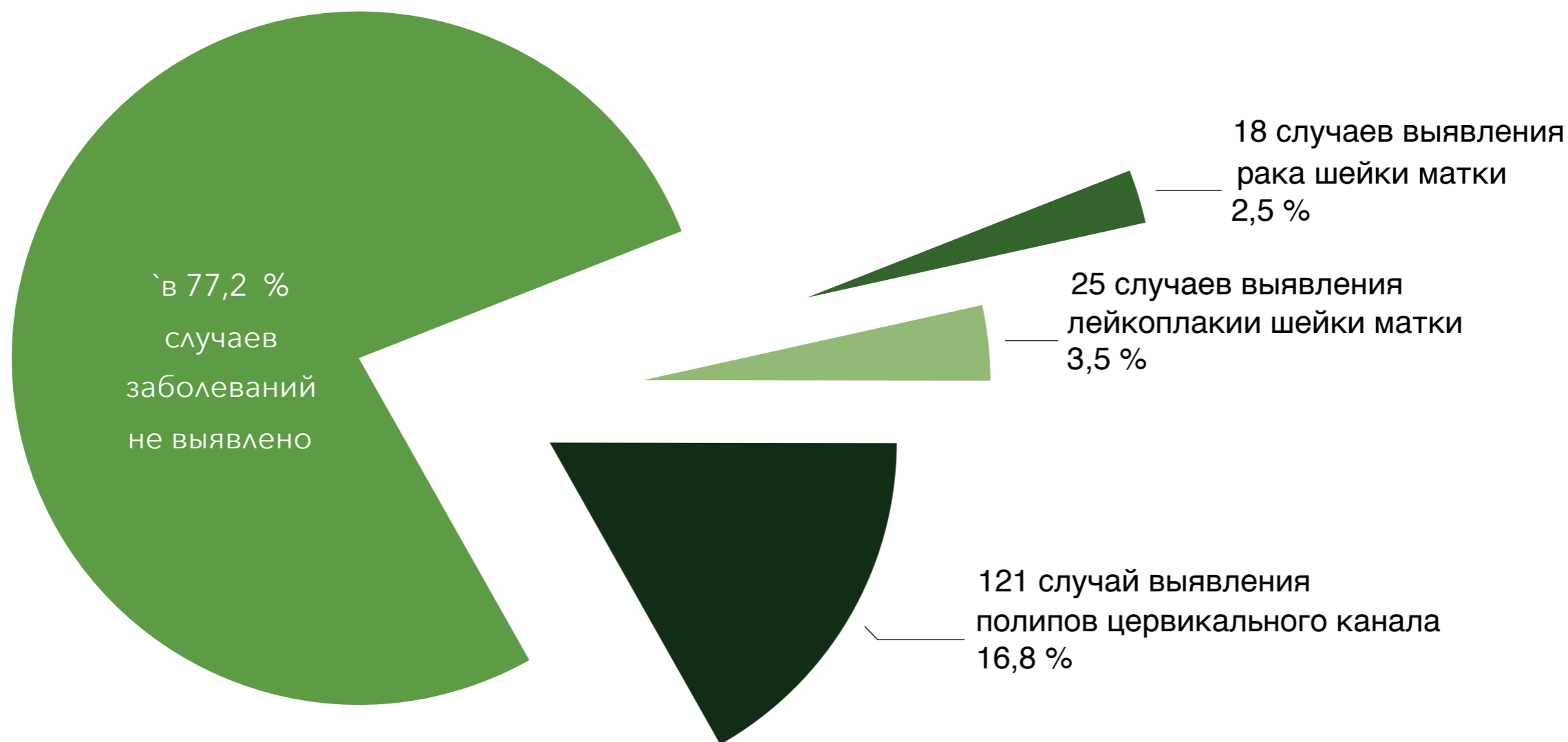
Маршрутизация пациентов с подозрением на ЗНО согласно Приказу ДЗТО от 30.12.2021 г. №492 «О порядке взаимодействия медицинских организаций Тюменской области при оказании медицинской помощи взрослому населению с онкологическими заболеваниями» и Приказу ГАУЗ ТО «Городская поликлиника №17» от 24.02.2022 №48 «О порядке взаимодействия медицинских организаций Тюменской области при оказании медицинской помощи взрослому населению с онкологическими заболеваниями» проводится по следующей схеме с обеспечением минимальных сроков:

**проходит не более 7 рабочих дней
с момента выявления подозрения на ЗНО
до постановки диагноза**



Результаты работы кабинета патологии шейки матки

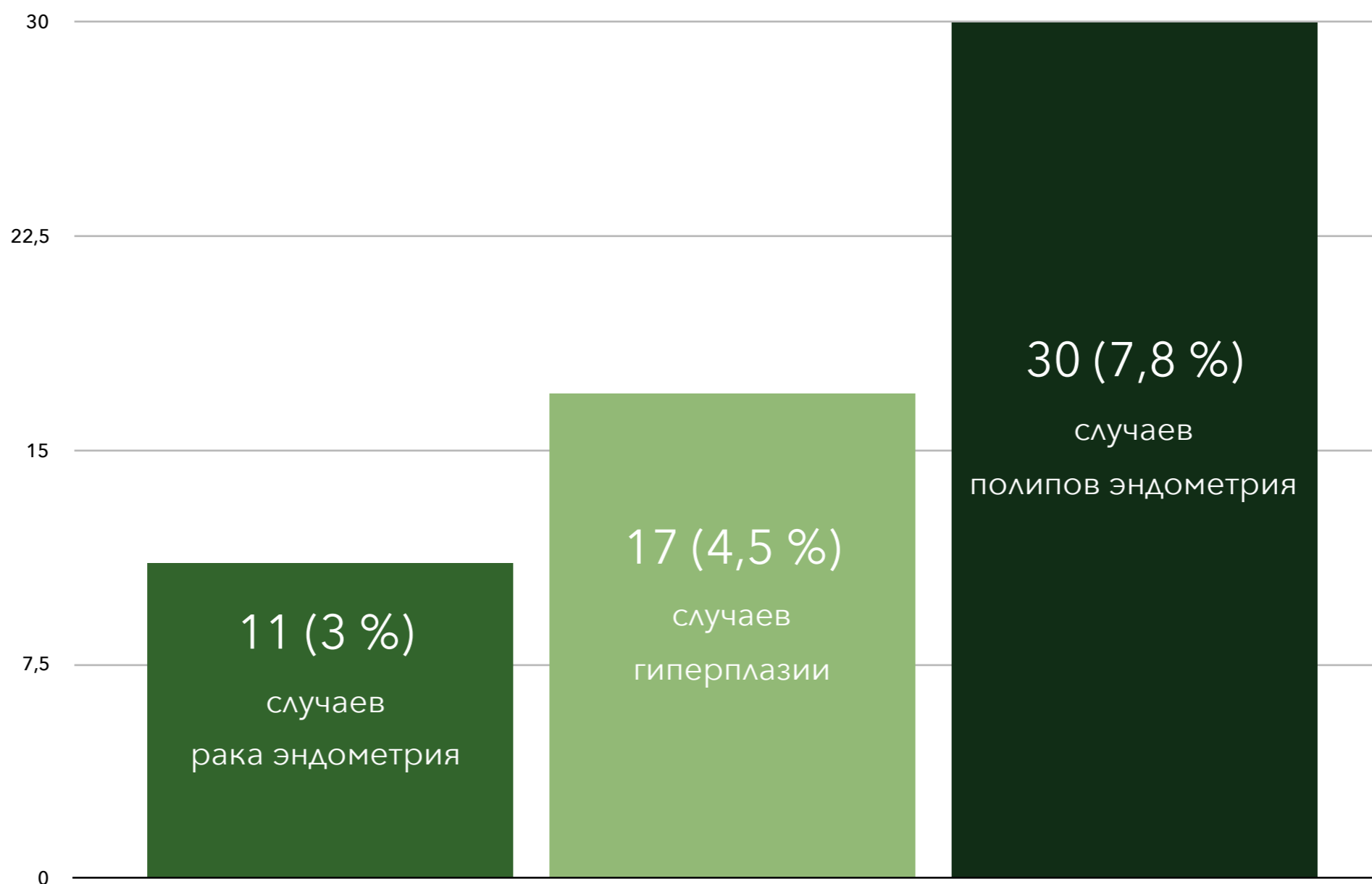
В 2022 году в ГАУЗ ТО «Городская поликлиника №17»
проведено 719 биопсий, благодаря которым выявлено значительное количество патологий



эти данные превышают среднеобластные показатели

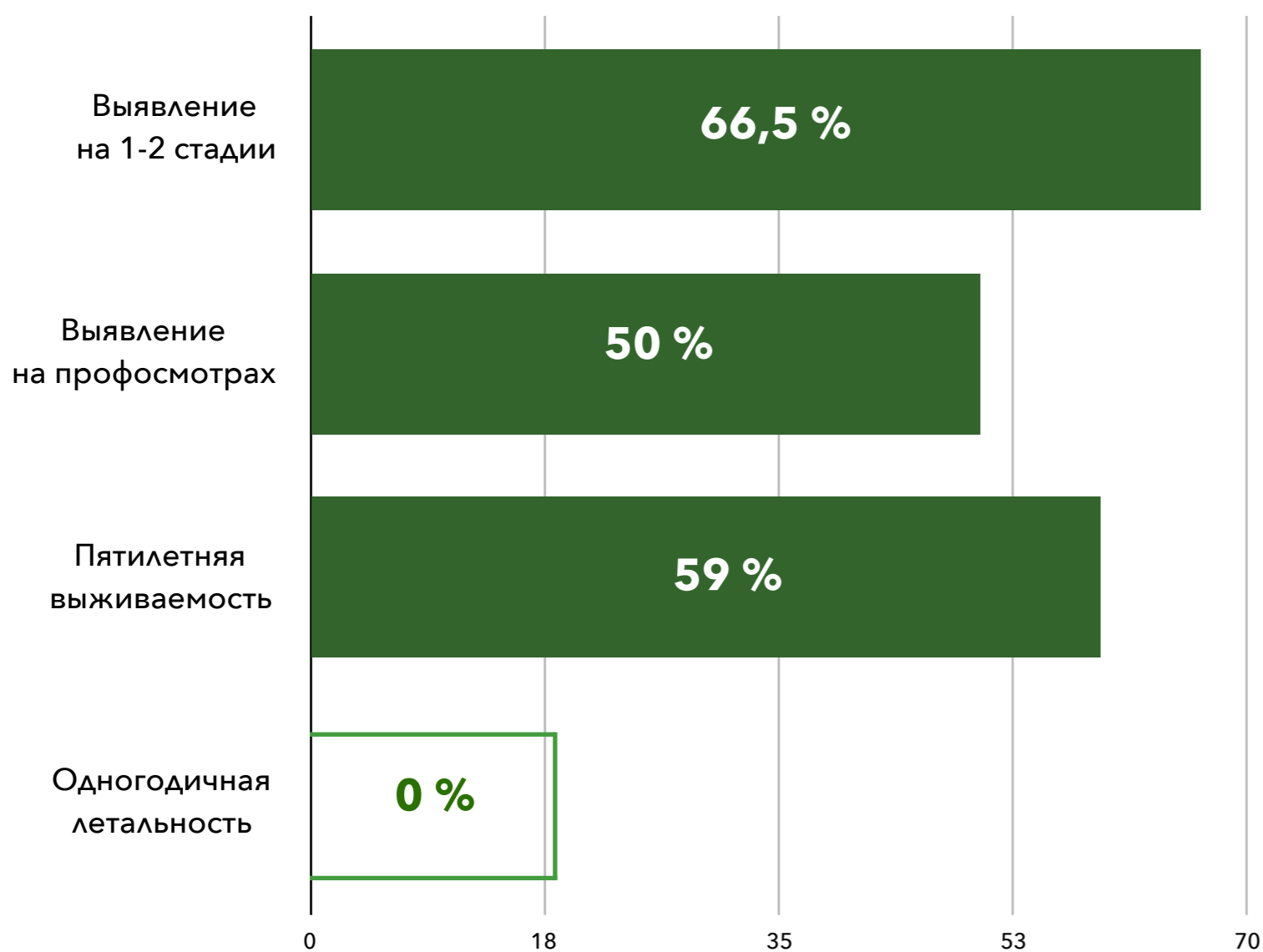
Результаты работы кабинета патологии шейки матки

В 2022 году проведено 382 пайпель-биопсии,
которые позволили выявить



Результаты работы кабинета патологии шейки матки

Показатели по злокачественным новообразованиям шейки и тела матки за 2022 год (в %)



Показатели региональной программы «Борьба с онкологическими заболеваниями»	Цель, %
Доля ЗНО, выявленная на ранних стадиях (1-2 стадия)	Не менее 60,3
Доля пациентов с ЗНО, выявленных на профосмотрах	Не менее 33,8
Пятилетняя выживаемость пациентов с ЗНО	Не менее 56,7
Одногодичная летальность пациентов с ЗНО	Не более 17,2

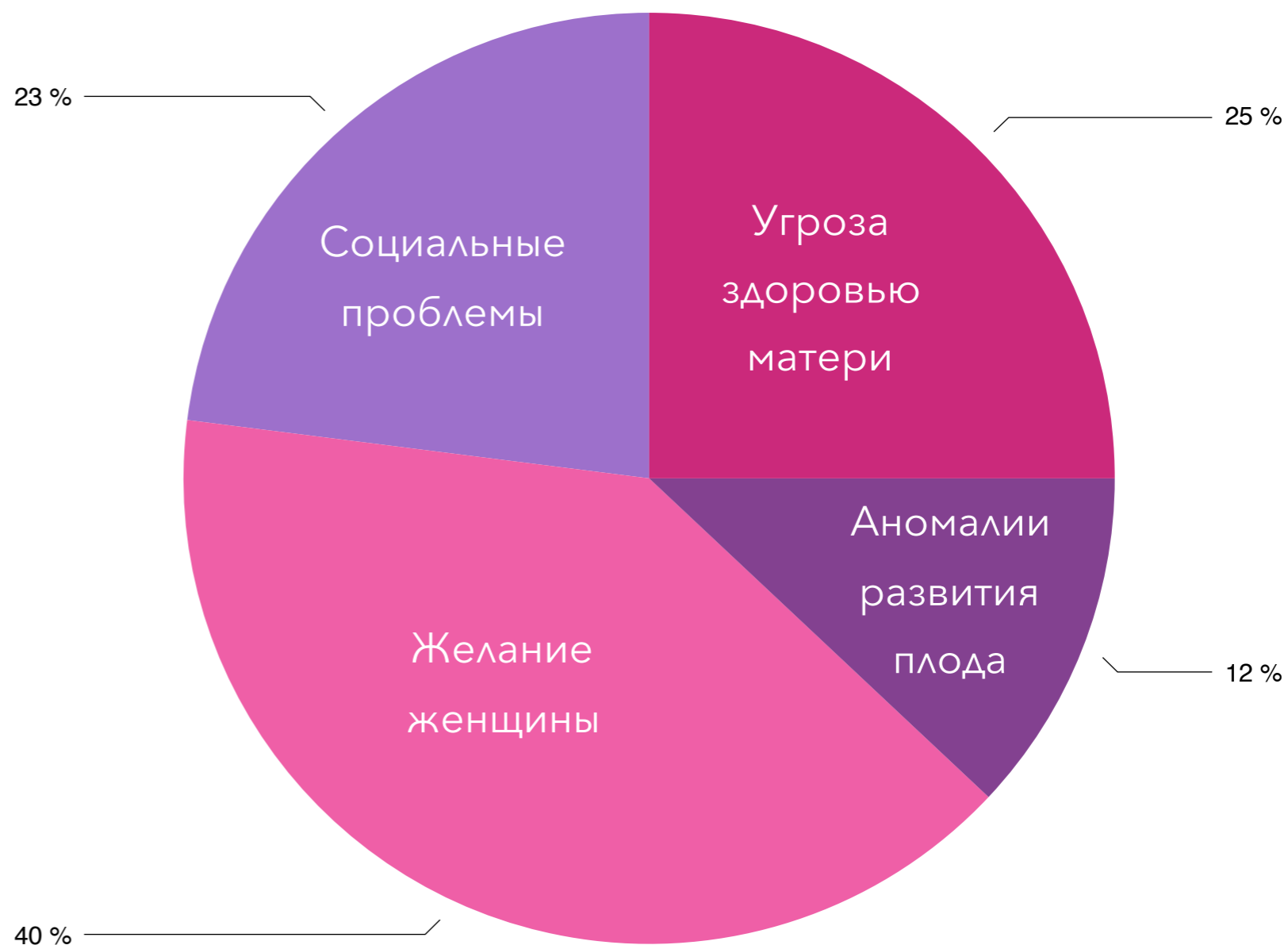


**ОРГАНИЗАЦИЯ
РАБОТЫ
С ЖЕНЩИНАМИ,
КОТОРЫЕ
ОБРАЩАЮТСЯ ЗА
МЕДПОМОЩЬЮ
ДЛЯ ПРЕРЫВАНИЯ
БЕРЕМЕННОСТИ**

СТАТИСТИКА ГОВОРИТ: В последнее время отношение к абортам стало более легкомысленным

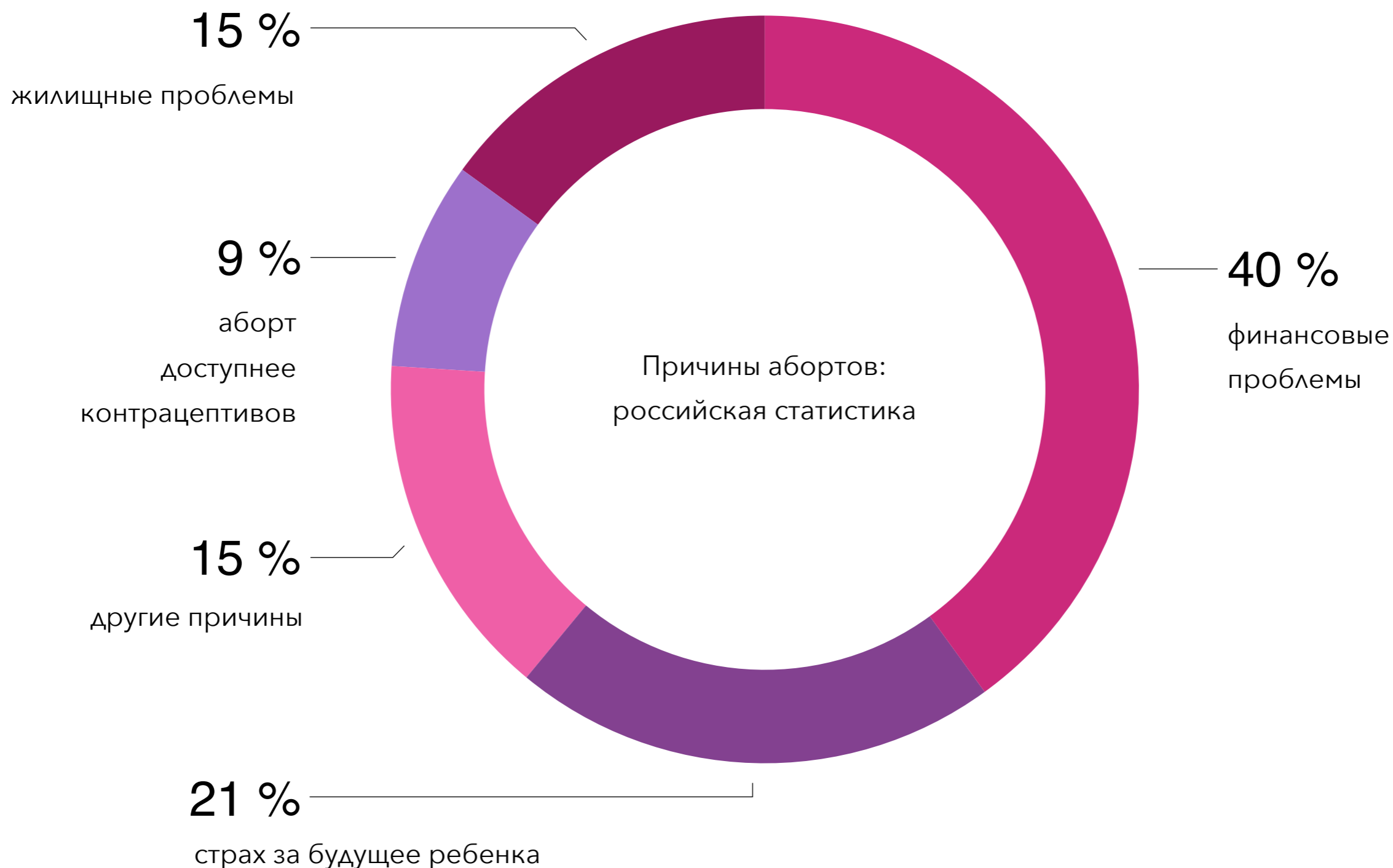
Согласно данным, ежегодно **в мире** аборты делают примерно 55 млн. женщин, т.е. 21% всех беременностей прерывается искусственным путем.

Та же статистика говорит о том, что около 70 тысяч женщин ежегодно умирают от различных осложнений, явившихся результатами абортов. Частота осложнений в среднем – 28%.



Причины абортов: мировая статистика

В Российской Федерации аборт делается в два-три раза чаще, чем в западных странах и превышает рождаемость больше, чем в два раза. Ежегодно фиксируется примерно 1,5 миллиона абортов (это более 22 000 в день). Каждое пятое прерывание беременности приходится на девушку-подростка в возрасте от 10 до 18 лет.



Меры по снижению статистики аборт


На всероссийском уровне еще в ноябре 2007 года были ужесточены правила проведения абортов. Так, например, ликвидирован список «социальных показаний» к абортам – в нем остались лишь такие криминальные случаи, как инцест и изнасилование.

В Тюменской области с июля 2014 года согласно приказам Департамента здравоохранения Тюменской области и Департамента здравоохранения Администрации города Тюмени организован кабинет медико-социальной помощи беременным. Его функциями являются: оказание медико-психологической помощи женщинам, осуществление мероприятий по предупреждению абортов, анкетирование и консультирование по вопросам социальной защиты, а также послеабортное консультирование.



Меры по снижению статистики абортов в ГАУЗ ТО «Городская поликлиника №17»

В нашей поликлинике разработана специальная памятка доабортного консультирования. В доверительной беседе обсуждаем с женщинами условия их жизни и причины, по которым они решились на прерывание беременности, говорим о последствиях и возможных осложнениях, рассказываем об этапах развития плода, начиная с момента зачатия.



Такие доверительные беседы показывают, что далеко не каждая женщина, решившаяся на аборт, понимает, что он является частой причиной гинекологических заболеваний, снижения сопротивляемости организма, нарушений эндокринной и нервной систем, а также менструального цикла. Еще меньше пациенток осознают, что аборт, как и любая другая операция, может пройти не совсем удачно. К осложнениям относятся, например, перфорация матки, кровотечение, воспаление брюшины и половых органов.

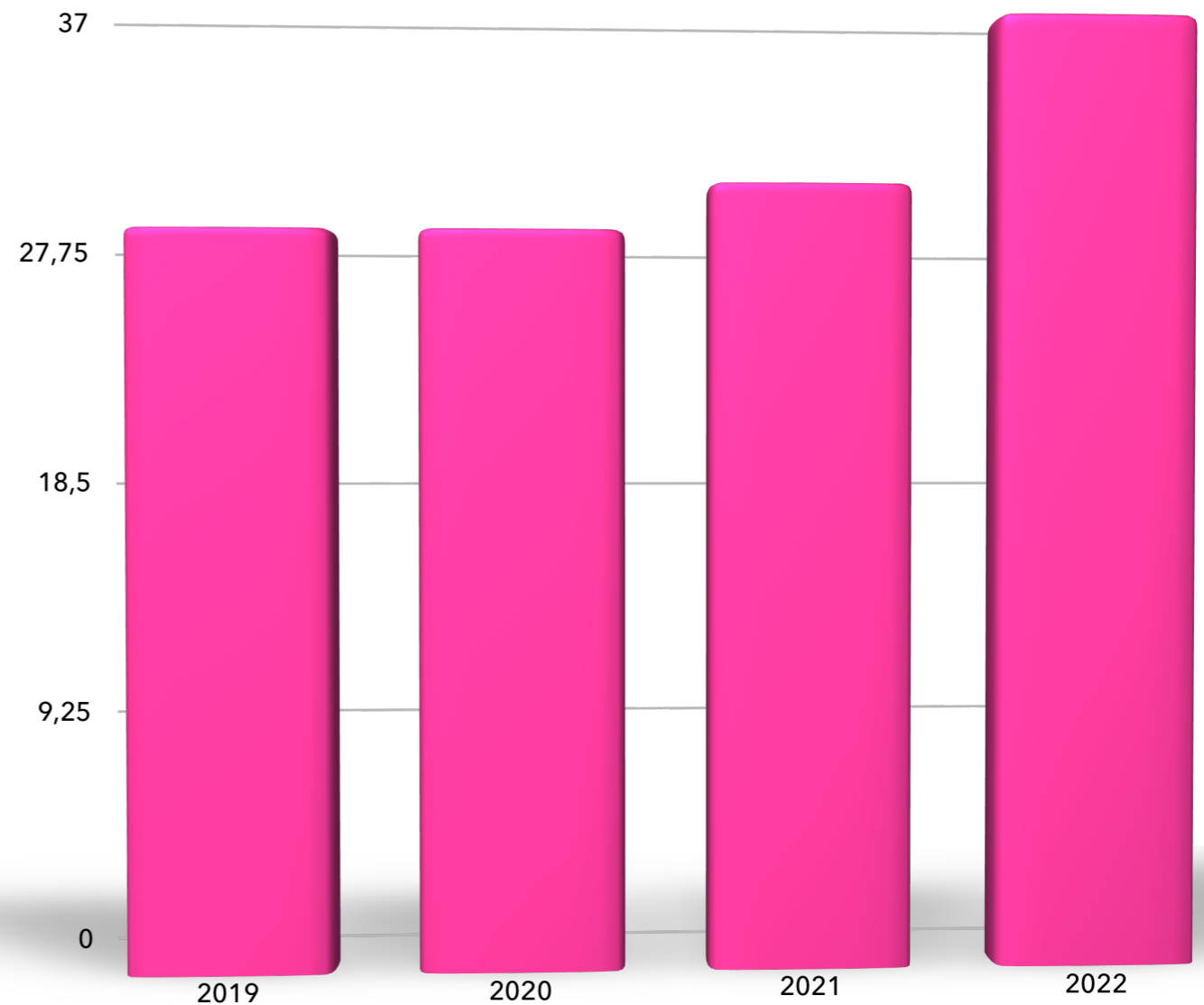
Алгоритм работы с женщинами, которые решились на искусственное прерывание беременности



Результаты работы по мерам снижения количества аборт

Согласно данным за 2019-2022 годы
28%-36,5% беременных отказались от
аборт после консультирования.


Снизилась частота повторных аборт
и аборт у женщин в течение
первого года после родов.



**Количество женщин,
отказавшихся от прерывания беременности
(в процентном соотношении)**



Если после доабортного консультирования решение о прерывании беременности остается непоколебимым, то процедура проводится в установленном режиме. В ГАУЗ ТО «Городская поликлиника №17» применяется медикаментозный аборт по схеме с использованием всего одной таблетки (препарат и инструкция зарегистрированы МЗ и СР РФ).



Для профилактики повторной нежелательной беременности после медикаментозного аборта рекомендуем прием КОК. Женщина ставится на «Д»-учет на один год после проведенного медикаментозного аборта. На осмотр и контроль контрацепции женщина приглашается через 3 месяца с момента завершения аборта.

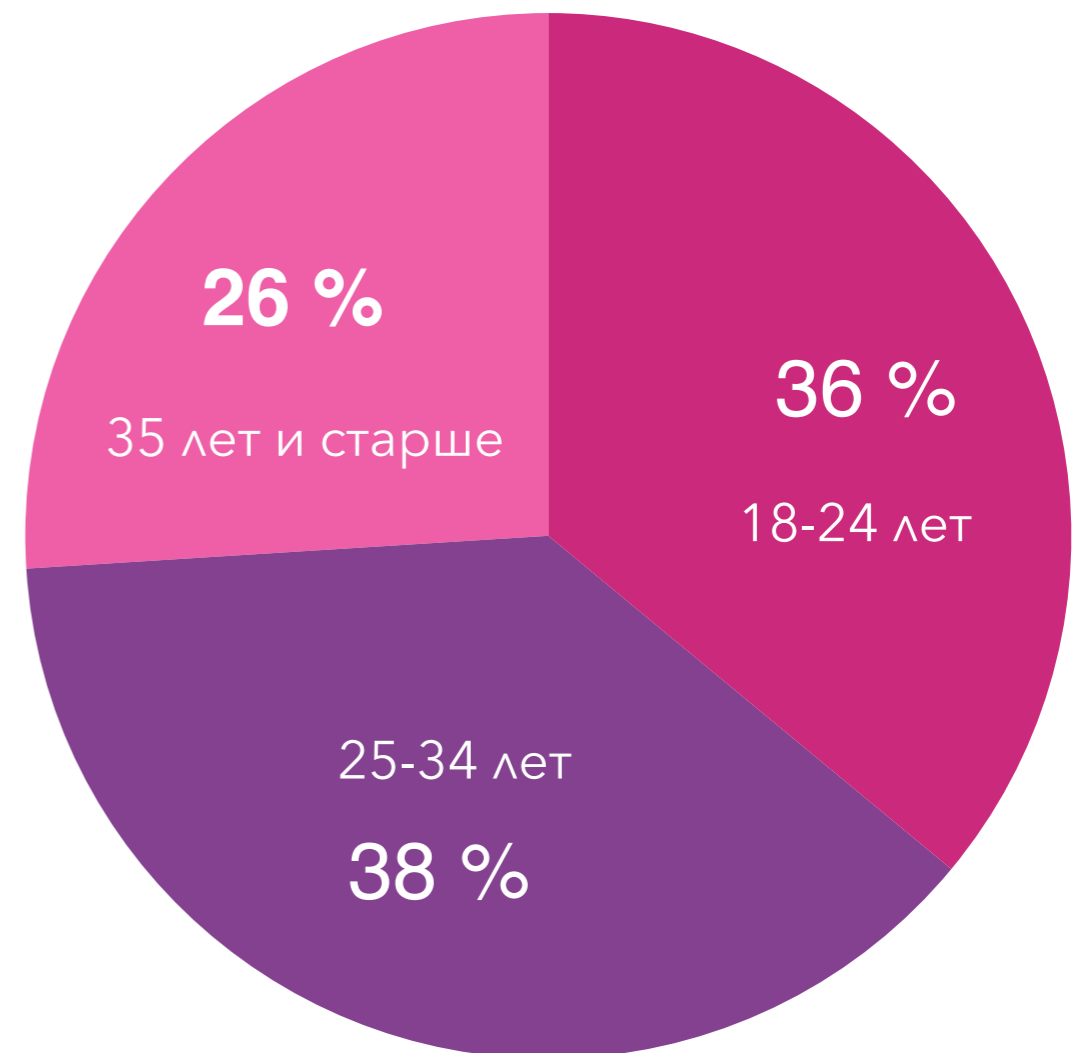
Социальный портрет женщин, обращающихся за медпомощью для прерывания беременности

Анализ возрастного и социального положения женщин, за медпомощью для прерывания беременности в 2022 году, показал, что чаще всего **медикаментозный аборт делается в возрасте от 20 до 34 лет.**

Наибольшее число опрошенных (**около 50%**) относятся к категории **«работающие»**, в том числе 52% имеют высшее образование.

Доля респондентов, находящихся **в зарегистрированном или гражданском браке, – 83%**. Только 69% имеют жилье.

Основной причиной прерывания беременности **была нежелательная беременность – 73,2%**, при этом 57,7% опрошенных использовали неэффективные методы контрацепции, а 29,6% вообще ее не использовали.



Возраст женщин, обратившихся за медпомощью для прерывания нежелательной беременности



**ЕЖЕГОДНАЯ АКЦИЯ,
НАПРАВЛЕННАЯ
НА СОХРАНЕНИЕ
БЕРЕМЕННОСТИ
«ПОДАРИ МНЕ
ЖИЗНЬ»**

В ГАУЗ ТО «Поликлиника №17» ежегодно в течение недели с целью дополнительного информирования о медицинском, нравственном и этическом вреде аборта и для привлечения внимания к проблеме сохранения беременности проводится **акция «Подари мне жизнь»**. Она включает следующие мероприятия:

- ✓ День открытых дверей, во время которого доступны консультации со специалистами.
- ✓ Трансляция роликов «Монолог не рожденного ребенка» в холлах поликлиники.
- ✓ Лекции «За сохранение семьи», «Чтобы жить».
- ✓ Акция «Первое фото малыша»: заключение УЗИ с фотографией для первого альбома ребенка.
- ✓ Оформление информационного стенда тематическими буклетами.
- ✓ Внедрение в работу порядка диспетчерского «Социального часа».

Во время акции аборты в поликлинике не делаются.





Награды, полученные сотрудниками отделения женской консультации ГАУЗ ТО «Поликлиника 17»

“

Желание, которое находит наибольший отклик в душе, – помочь беременным сделать выбор в пользу добра, жизни и любви.

Лучшая награда – видеть счастливые глаза

женщин, ставших матерями, видеть этих малышей.

Важнейший результат проводимых мероприятий – рождение здорового ребенка и сохранение здоровья женщины.



**СОЦИАЛЬНЫЙ
ПРОЕКТ
«БУДУЩАЯ МАМА»**

Проект «Будущая мама» запущен в апреле 2023 года.

Организован на базе школы материнства и представляет собой дополнительное обучение в формате лекций и практических занятий с привлечением сторонних специалистов из разных областей. В рамках такого обучения у женщин появляется возможность получить ответы на волнующие во время беременности вопросы.

Основной образовательный цикл включает в себя 8 лекций:

- ✔ Роды. Возникновение и подавление боли в родах.
- ✔ Питание во время беременности и кормления грудью.
- ✔ Грудное вскармливание.
- ✔ Послеродовая контрацепция.
- ✔ Развитие плода по месяцам беременности.
Его реакции на внешние раздражители.
- ✔ Роль плаценты и околоплодных вод.
- ✔ Послеродовый период.
- ✔ Изменения в организме женщины, связанные с беременностью





К участию в лекциях приглашаются психологи, соцработники, юристы и специалисты службы социальной защиты населения. С лекцией «Уход за новорожденным» выступают врачи-педиатры.

В качестве партнеров выступают:

- Салон белья и одежды: белье для беременных женщин и кормящих мам;
- Ортопедический салон: бандажи и компрессионные изделия;
- Одежда для младенцев и коляски: какая одежда необходима новорожденному и ее количество;
- Косметология: особенности ухода за волосами, ногтями и кожей за время беременности и после родов.

Все занятия проводятся в отделении женской консультации еженедельно. Информация о них находится в регистратуре и на информационных стендах, также приглашаются пациентки с приемов врачей, приходить можно с мужьями.

Количество женщин, прошедших обучение в «Школе материнства», ежегодно составляет около 900 человек.



Работа с беременными и женщинами после родов

Наше учреждение придерживается следующего алгоритма действий:

1. Все женщины информируются о квалифицированной и доступной медпомощи во время беременности, родов и в послеродовом периоде, пособии по беременности и родам, материнском капитале.
2. Выдаются рекомендации о питании (при выявлении дефицита массы тела оформляется справка об обеспечении полноценным питанием, по которой предусмотрена дополнительная матпомощь в размере 10 000 рублей) и здоровом образе жизни (отказе от употребления наркотиков, табака, и алкоголя).
3. Проводятся консультации о планировании семьи и обучение основам ухода за ребенком.
4. Предоставляется информация о возможностях психологической и социальной помощи.
5. Обеспечивается педиатрический патронаж на дому.



Профилактическая деятельность

За последние годы усилена санитарно-просветительная работа: ежегодно проводятся выездные профилактические осмотры женщин на предприятиях и в организациях на территории обслуживания поликлиники, даются консультации и читаются лекции.

Так, количество лекций по профилактике абортов в 2020 года составляло 1288, к 2022 году число их выросло до 1586.

Уделяется внимание и таким темам, как «Семья и семейные ценности». Подобные лекции заставляют задуматься, вырабатывают положительное мышление и учат находить альтернативные способы решения семейных проблем, если таковые имеются. (отказе от употребления наркотиков, табака, и алкоголя).



**С 2018 ПО 2022 ГОДЫ
ВОВРЕМЯ ВЫЯВЛЕННАЯ
И ПРОЛечЕННАЯ ПАТОЛОГИЯ
ЖЕНСКОЙ РЕПРОДУКТИВНОЙ СФЕРЫ,
ОБЯЗАТЕЛЬНОЕ ДОАБОРТНОЕ
КОНСУЛЬТИРОВАНИЕ,
ГРАМОТНОЕ ВЕДЕНИЕ БЕРЕМЕННОСТИ
И ПРАВИЛЬНО ВЫСТРОЕННАЯ
ПРОФИЛАКТИЧЕСКАЯ РАБОТА
ПОМОГЛИ СОХРАНИТЬ
ЗДОРОВЬЕ МНОГИХ ЖЕНЩИН**


7 562

**ЖЕНЩИНЫ РОДИЛИ
ЗДОРОВЫХ МАЛЫШЕЙ**

219

**СОХРАНЕННЫХ
ЖИЗНЕЙ**

**ПО ИТОГАМ
ДОАБОРТНОГО КОНСУЛЬТИРОВАНИЯ
ЗА 2019-2022 ГОДЫ**



Часть сотрудников ГАУЗ ТО «Городская поликлиника №17»

СПАСИБО ЗА ВНИМАНИЕ